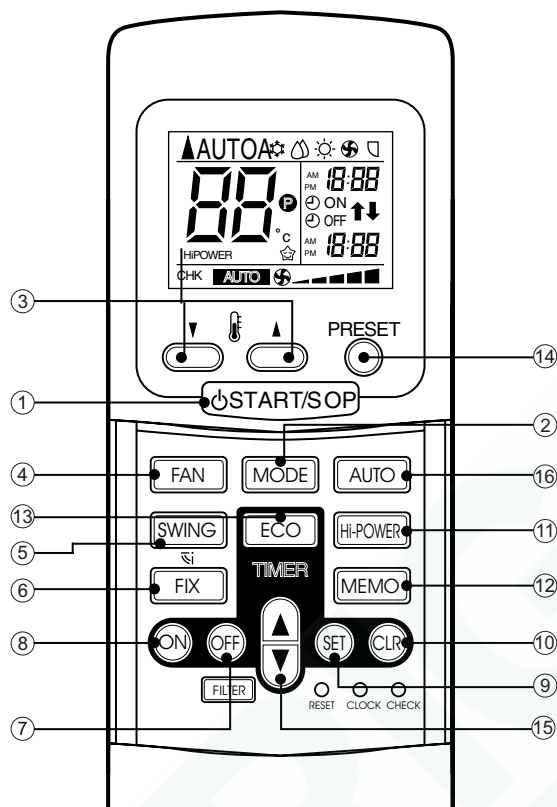


TOSHIBA

UPUTE ZA RUKOVANJE

DALJINSKI UPRAVLJAČ - KAZETNI MODEL

- ✓ RAS-M10SMUV-E
- ✓ RAS-M13SMUV-E
- ✓ RAS-M16SMUV-E
- ✓ RAS-M10SMUCV-E
- ✓ RAS-M13SMUCV-E
- ✓ RAS-M16SMUCV-E



1. START/STOP

Uključuje/isključuje uređaj.

2. MODE

Režim rada (AUTO – COOL – DRY – HEAT – FAN). Uzastopnim pritiscima tipke MODE prebacuje se način rada slijedećim redom:
AUTOMATSKI RAD – HLAĐENJE – ODVLAŽIVANJE – GRIJANJE – VENTILIRANJE.

3. TEMP

Tipke za podešavanje željene temperature.

4. FAN

Tipka za odabir brzine vrtnje ventilatora (SLABO – SLABO* - SREDNJE – SREDNJE* - SNAŽNO).

5. SWING

Uključuje pomicanje usmjerivača zraka.

6. SWING (FIKSNO)

Služi za zaustavljanje usmjerivača zraka u željenom fiksnom položaju.

7. TIMER OFF

Služi za isključivanje TIMERA.

8. TIMER ON

Služi za uključivanje TIMERA.

9. SET

Tipka za potvrdu podešenih vrijednosti vremena.

10. CLR

Tipka za isključivanje TIMER ON ili TIMER OFF.

11. HI POWER

Tipka za uključivanje snažnog načina rada.

12. MEMO

Tipka za memoriranje željenih postavki.

13. ECO

Tipka za uključivanje ECO TIMERA (1, 3, 5 i 9 sati).

14. PRESET

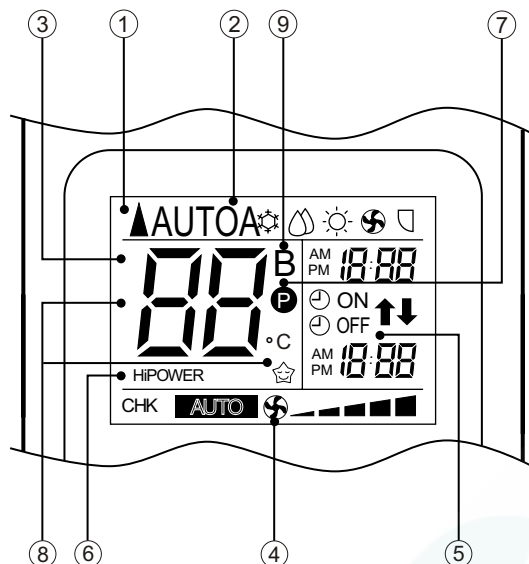
Pritiskom na tipku PRESET pozivamo pohranjene postavke tipkom MEMO.

15. TIMER

Tipka TIMER uključuje/isključuje programiranje željenog vremena za početak rada uređaja.

16. AUTO

Tipka za uključivanje automatskog rada uređaja. Kada je podešeno na «AUTO», procesor automatski odabire adekvatnu brzinu vrtnje ventilatora u skladu s razlikom željene temperature i temperature prostorije.



1. SIGNAL SENDING (na zaslону)

Slanje signala.

2. ZASLON SA PRIKAZIMA NAČINA OPERACIJA

LCD zaslon prikazuje simbole operacije koja je uključena (AUTOMATSKI RAD – HLAĐENJE – ODVLAŽIVANJE – GRIJANJE – VENTILIRANJE).

3. TEMP (na zaslону)

Indikator temperature – prikaz trenutno podešene temperature.

4. FAN SPEED (na zaslону)

Indikator brzine vrtnje ventilatora (SLABO – SLABO* - SREDNJE – SREDNJE* - SNAŽNO). Kada je podešeno na «AUTO», procesor automatski odabire adekvatnu brzinu vrtnje ventilatora u skladu s razlikom željene temperature i temperature prostorije.

5. CLOCK (SAT na zaslону)

Prikaz vremena (hh:mm) i prikaz podešene vrijednosti TIMERA.

6. HI POWER


Prikaz snažnog načina rada.

7. MEMORIJA (na zaslону)

- Prikaz simbola na zaslonu kada tipka MEMO nije pritisnuta dulje od 3 sec.

8. ECO TIMER (na zaslону)

Prikazuje kada je uključen ECO TIMER (1, 3, 5 i 9 sati).



9. INDIKATOR KODA A/B

Indikator koda B, kada je postavljeno na kod A tada nema prikaza indikatora A. Koristi kod instalacije više uređaja u istom prostoru.

MB FRIGO®
GRUPA d.o.o.

A
B
C
D
E
S
T

TOSHIBA

DECLARATION OF CONFORMITY

We, **TOSHIBA CARRIER (THAILAND) CO., LTD.**, 144/9 Moo 5, Bangkadi Industrial Park, Tivanon Road, Tambol Bangkadi, Amphur Muang, Pathumthani, 12000, Thailand, declare under our responsibility that the product, Household split type Room Air Conditioner, to which this declaration relates is in conformity with the provisions of Council Directive 89/336/EEC Electromagnetic Compatibility and 73/23/EEC Low Voltage Directive.

MB FRIGO®
GRUPA d.o.o.

Bani 81, 10010 Zagreb, tel: 01/66 08 002
e-mail: info@mbfrigo.hr, www.mbfrigo.hr